

NÁVOD K OBSLUZE DYSIS HTR-7431(S2800ESL)

Vážení zákazníci, prosím pozorně přečtěte tento návod a dbejte na bezpečnostní instrukce uvedeného níže!

Vážený zákazníku

Koupil jste si kvalitní a účinný ohřívač, který bylo vyrobeno v souladu s příslušnými bezpečnostními předpisy a standardy. Chtěli bychom Vám poděkovat za důvěru, že jste si výbral tento produkt. Pro efektivní a bezpečné použití, prosím, pozorně přečtěte tento návod a dbejte na bezpečnostní pokyny. Uchovejte tuto příručku na bezpečném místě pro opakované použití. Přejeme vám příjemné použití výrobku, který byl vyroben dle certifikace ISO 9001:2008 certifikát systému managementu jakosti.

1 - BEZPEČNOSTNÍ OPATŘENÍ

UPOZORNĚNÍ: Nezakrývejte topení, aby nedošlo k přehřátí.

- * Zkontrolujte, zda váš přístroj a napájecí kabel není poškozen před uvedením spotřebiče do provozu. Pokud je poškozen, nepoužívejte zařízení a vraťte jej do autorizovaného servisu.
- * Zkontrolujte, zda není rozbitá nebo prasklá trubice. Případně kontaktujte autorizovaného technického servisu nebo prodejce.
- * Ujistěte se, že hlavní elektrické napětí a frekvence odpovídá jeho napětí a frekvence, které jsou uvedené na štítku vašeho přístroje. Mohlo by dojít k poškození produktu a vytváří riziko úrazu elektrickým proudem.
- * Nepoužívejte topidlo společně s dalšími zařízeními na stejném kabelu nebo elektrické pojistky.
- * Používejte spotřebič řádně uzemněné zásuvky.
- * Napájecí kabel nesmí zůstat na těle topení a měly by být uchovávány mimo topné plochy.
- * Nepoužívejte tento přístroj s programátorem, časovým spínačem nebo jiného zařízení, které spíná topení automaticky, může způsobit nebezpečí požáru, pokud je ohřívač je zakryt nebo nesprávně umístěn.
- * Nepoužívejte tento přístroj v bezprostřední blízkosti vany, sprchy nebo bazénu.
- * Z bezpečnostních důvodů nikdy nepoužívejte multi-konektor zásuvka pro napájení, aby se zabránilo přehřátí a nebezpečí požáru.
- * Nezakrývejte topení a nezavěšujte žádné oblečení nad ním. Tento ohřívač by nikdy neměly být použity k usušení oblečení, může způsobit požár.
- * Nevkládejte žádné předměty do otvorů ochranné mřížky.
- * Ohřívač nesmí být použitý pro osvětlení, zapálení cigareti, apod.
- * Mějte ohřívač daleko od lehce hořlavých předmětů, jako jsou polštáře, příkrývky apod.
- * Nepoužívejte topení v místech, kde jsou hořlavé materiály skladované nebo umístěné.
- * Nedovoľte dětem hrát si se spotřebičem a nenechávejte je bez dozoru, když je topení v provozu.

DŮLEŽITÉ UPOZORNĚNÍ!

S topením samostatně nesmí manipulovat děti a telesně a duševně postižené osoby bez dozoru dospělých!

2 - POPIS VÝROBKU

- A – Lehký, snadno se přenáší
- B – Nastavitelný výkon 4 stupně
- C – Ochrana proti převrácení

Jmenovité napětí: 220 - 230 V -

Frekvence: 50 Hz

Jmenovitý výkon: 2800 W

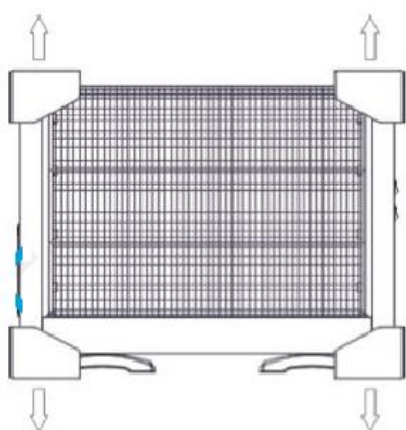
Vytápěná plocha: 25 m²

Použití: pouze vnitřní použití

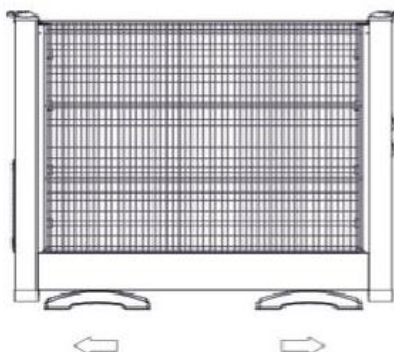


3 - MONTÁŽ NOHY

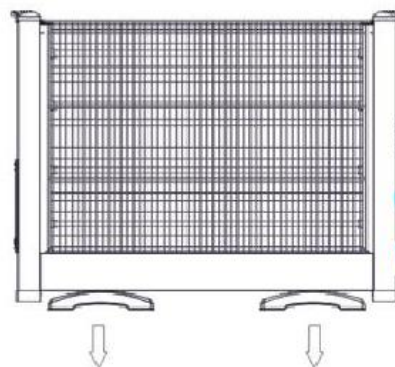
Montáž patky/nohy



Obrázek 1

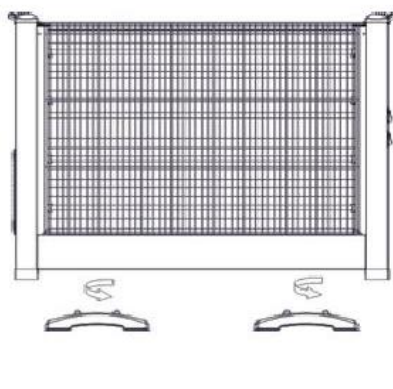


Obrázek 2

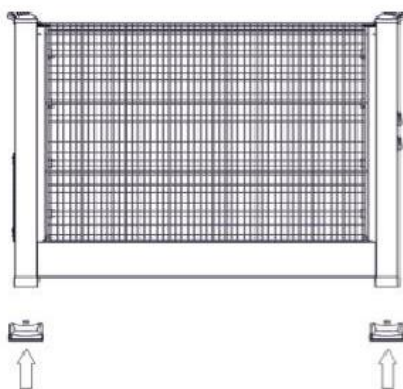


Obrázek 3

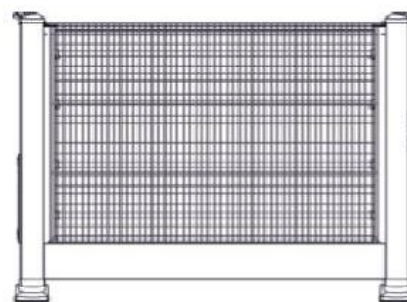
- 1- Otevřete krabici a vyjměte ohřívač z krabice, odstraňte igelitový obal a polystyrény z ohřívače (obrázek 1)
- 2- Posuňte nožičky nainstalované na produktu směrem ven a vyjměte je z úchytů. (Obrázky 2, 3, 4)
- 3- Plastové nožičky jsou otočeny a upevněny k vnitřním plastům nožičky na výrobku pomocí šroubováku. (Obrázek 5)
- 4- Spotřebič otočte dnem vzhůru a položte na nohy, aby byl připraven k použití. (Obrázek 6)



Obrázek 4



Obrázek 5

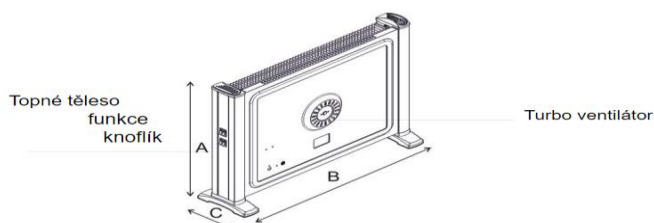
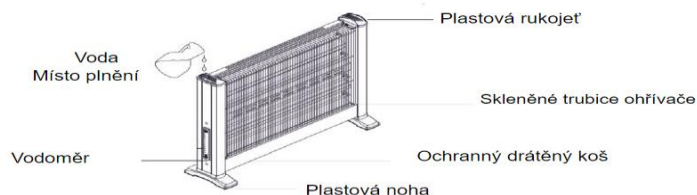


Obrázek 6

4 - PROVOZ PŘÍSTROJE

Topidlo nevyžaduje pevné a složitá montáž a instalaci.

- 1 - Otevřete krabici a vyjměte ohřívač. Položte jej na rovný povrch.
- 2 - Zapojte napájecí kabel do uzemněné zásuvky. Zapněte ohřívač stisknutím vypínače do polohy I pro první stupeň (700), poloha II pro druhý stupeň(1400W), poloha III pro třetí stupeň(2100W), poloha IIII pro čtvrtý stupeň(2800W), které jsou umístěn na boční straně topidlo.



UPOZORNĚNÍ: Topidlo umístěte tak, aby bylo v dostatečné vzdálenosti od hořlavých předmětů, tzn. 150 cm vepředu, 50 cm ze stran a 30 cm vzadu.

5 - ČIŠTĚNÍ A ÚDRŽBA

Před čištěním nebo údržbou vypněte ohřívač a odpojte napájecí kabel.

Údržba

Údržba je velmi důležité pro bezpečné používání ohřívače.

- 1 – Zkontrolujte váš ohřívač pravidelně. V případě zjištění jakoukoliv závady, nepoužívejte ho a obraťte se na autorizovaný servis nebo kontaktujte prodejce.
- 2 - Zkontrolujte napájecí kabel a vidlici. Pokud vidíte jakékoliv deformace, jako jsou škrábance, nebo propíchnutí, nepřipojujte jej a obraťte se na autorizovaného technického servisu.

Čištění

- 1 - Použijte při čištění měkký hadřík s lehkou mýdlovou vodou. Poté otřete ji měkkým suchým hadříkem. Dávejte pozor, aby se nikdy voda nedostala do topného tělesa nebo do stojanu.
- 2 - Pokud spirála nebo reflektor je špinavý, vyčistěte suchým vzduchem externě. Nikdy se nepokoušejte demontovat ochranné mřížky. Pokud není možné odstranit nečistoty, obraťte se na autorizovaného technického servisu.

6 - PODMÍNKY ZÁRUKY

- 1 - Po zakoupení produktu nechte potvrdit od prodejce svůj záruční list. (resp. daňový doklad)
- 2 - Fyzický život přístroje je 5 let (oficiální doba skladování náhradních dílů pro dobré fungování výrobku).
- 3 - Záruka je omezena pouze na vady, které jsou vyjmenované níže.
- 4 - Spotřebitel by měl mít fakturu nebo original kopii faktury, stejně jako záruční list v případě, že dojde k poškození během záruční lhůtě. Bez faktury nebo záručního listu reklamace nebude opravněná.
- 5 - Záruka neplatí, pokud původní sériové číslo produktu byl odstraněn nebo poškozen.
- 6 – Záruka neplatí v případě, že bude chybět razítko a podpis na faktuře nebo na záručním listě.

Záruka se nevztahuje na vady vzniklé nesprávným použitím výrobku.

Záruka se nevztahuje také na vady způsobené:

1. Škody a závady způsobené špatným zacházením,
2. Škody a závady v době vykládku a přepravu po předání výrobku spotřebiteli,
3. Škody a závady způsobené ohněm, zemětřesením a blesky, (vyšší moc)
4. Poškození a vady v důsledku nízkého nebo vysokého napětí a spuštěním výrobku s jiným napětím, než je uvedeno na štítku výrobku
5. Vady způsobené nedodržením pokynů v uživatelském manuálu,
6. Škody a vady způsobené při dopravě produktu do servisu nebo prodejci.

DŮLEŽITÉ UPOZORNĚNÍ!

V případě opravy by měly být použity originální náhradní díly, které zaručují dlouhou životnost a poskytují efektivní provoz ohřívače. Na neoriginálních náhradních dílů se nevztahuje záruka.